



**23**  
**ФЕВРАЛЯ**

*Проект: «Наша армия сильна»*

*Группа №5*

*Воспитатели: Скатова Г.В.*

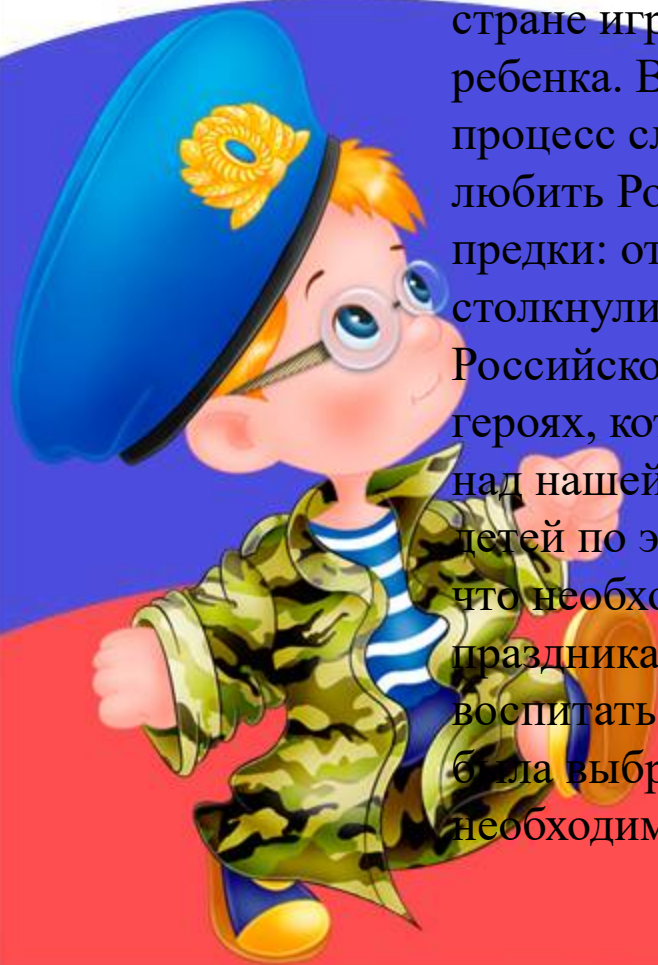
*Родионова О. Н.*

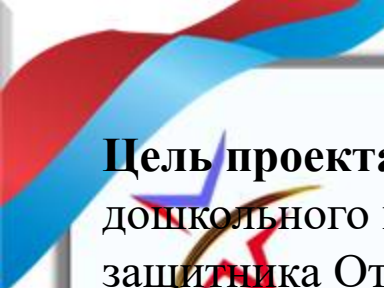


**Вид проекта:** информационно-творческий,  
**Срок реализации проекта:** краткосрочный  
**Участники проекта:** дети группы, воспитатели.

Инструктор по физвоспитанию

**Актуальность темы:** Любовь к родному городу и родной стране играют огромную роль в становлении личности ребенка. Воспитание чувства патриотизма у дошкольников – процесс сложный и длительный. Но нельзя быть патриотом, любить Родину, не зная, как любили и берегли её наши предки: отцы, деды, прадеды. В настоящее время мы столкнулись с проблемой, что дети очень мало знают о Российской Армии, о людях военных профессий, о воинах-героях, которые отдали жизнь за мирное небо над нашей головой. Таким образом, мы поняли что знаний у детей по этой теме не достаточно, что и привело нас к выводу, что необходимо познакомить детей с историей возникновения праздника, с российской Армией и её представителями, воспитать чувство патриотизма у детей. Вследствие этого была выбрана данная тема проекта и принято решение в необходимости его реализации.





**Цель проекта:** формирование чувства патриотизма у детей среднего дошкольного возраста; расширить представления детей о празднике «День защитника Отечества», о Российской Армии.

**Задачи :** расширить знания детей о России, армии, познакомить с праздником 23 февраля «День защитника Отечества», с его историей.

воспитывать любовь к Родине.

развивать у детей смелость, силу, волю. воспитывать гордость за нашу страну.

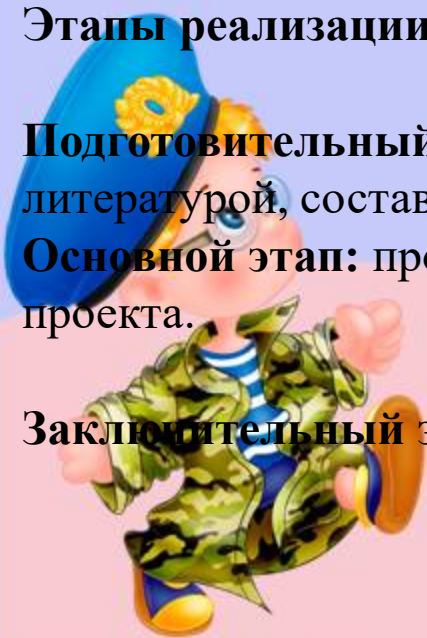
дать понятие о структуре Вооружённых сил.

**Этапы реализации проекта:**

**Подготовительный этап:** сбор информации. Работа с методической литературой, составление плана работы над проектом.

**Основной этап:** проводятся запланированные мероприятия для реализации проекта.

**Заключительный этап:** подведение итогов, спортивное мероприятие «к 23 февраля»





## Итоги проекта:

1. Заинтересованность детей темой «Защитники Отечества», проявление их познавательной активности.
2. Дети самостоятельно проявляют инициативу: рассматривают иллюстрации, участвуют в беседах; рассказывают про пап с помощью схемы, задают вопросы, проявляют творчество и детальность в работе.
3. С удовольствием рисуют, играют.
4. Участие в совместной деятельности родителей.





Работа над реализацией проекта  
Рассматривание материала по теме «День Защитника  
Отечества»;

Беседа «Знакомство с праздником»; « Мальчик будущий  
солдат», «Защитники Отечества», «Наша Армия сильна».

-Чтение художественной литературы соответствующей  
возрастной категории детей о защитниках родной земли;

Пословицы и поговорки

Сюжетно-ролевая игра «Военный врач»;

-Рисование на тему: «Военная техника-танк»;

Аппликация на тему: «Плывут корабли»;

Подвижная игра: «Самолеты»; «Меткие стрелки»;

Пальчиковая гимнастика: «Вертолёт»; «23 февраля»

Обучение рассказыванию по схеме на тему: «Мой папа  
Защитник»

Заучивание стихотворений по теме: «Наша Армия родная»

Разучивание песен

Изготовление подарка для пап





Работа с родителями:

- Консультация для родителей «История праздника 23 февраля»

- беседа: «Какие формы работы можно использовать при знакомстве детей с праздником «День Защитника Отечества»»;
- Общение родителей с детьми на тему «Где служил папа?»»

самостоятельный поход-экскурсия родителей к памятнику Неизвестного солдата,







